

「送助」機能別事例集

送り状・商品ラベル発行

株式会社ヘキサード

■ 送り状、荷札の発行ができます。

- ・ 一送り状データで、送り状1枚と荷札(複数枚) の発行ができます。
(個口荷札のない運送便では、送り状を複数枚出力します。)
- ・ 各運送会社の専用システムにファイル連携できます。

■ 商品ラベルの発行ができます。

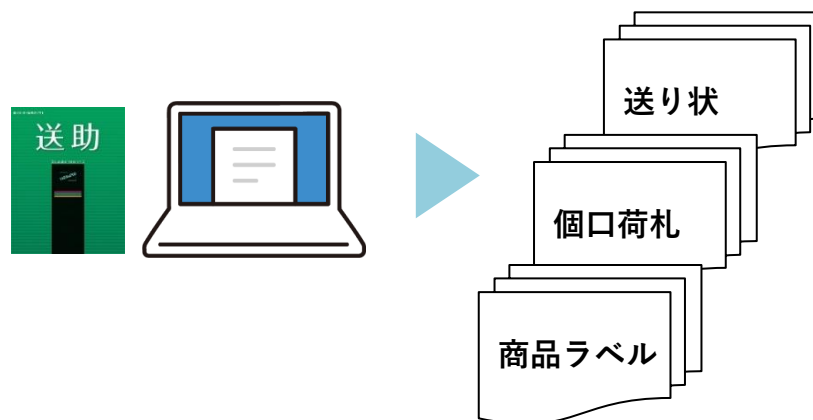
- ・ ラベルプリンタへの出力ができます。
- ・ バーコード印刷ができます。

A 販売管理の売上・受注データを変換して、
「送り状」や「商品ラベル」などを作成することができます。

※個口数・摘要などは、データ変換後に、送助の入力画面で追記できます。



B 入力発行画面で、データ入力を行い、
「送り状」や「商品ラベル」を作成することができます。



送り状発行 事例紹介

- 送り状の備考欄に、売上傳票の明細情報を、複数行印字したい。
- 着日・時間指定、重量、AM必着などの付帯情報も、追記して印字したい。

追加入力発行(受注・売上送り状) - [Y259:ヤマト宅急便2017/単]

新規(N) 複写(Q) 削除(D) 参照(R) 辞書(G) 行挿入(L) 登録(V) 計算(C) [1 / 1]

編集(E) 画面(S) [100]

検索(E) 抽出(I) 即発行(P) ヘルプ 終了 設定(I)

宛先1 CO

電話番号

604-0000

4459-3169-2555

お届け希望日 03月06日 時間帯

時間指定

0:指定無

1:午前

2:14-16

3:16-18

4:18-20

5:19-21

京都府京都市中京区

京都システム株式会社

107-0000

03-5474

東京都港区南青山

株式会社ヘキサード

「AM必着」などのメッセージや商品名・数量の記載ができます

時間指定欄への✓も可能です

発行枚数
0
0
0

クロネコメンバーズに登録すると、受け取る・送るが便利になります

3445931692555

複数個口の荷札ラベルを、送り状と一緒に発行したい。

- 送り状の発行枚数を指定したい。
- 送り状 1枚、荷札 3枚 で、計4個口とするような発行をしたい。

新規(N) 複製(Q) 削除(D) 参照(B) 辞書(G) 登録(V) 計算(Q) [1/1] [1/2]

画面(S) [100]

検索(E) 売上伝票No. 528 出荷日付 140320 着日 140328 平日欄印字内容確認欄

抽出(I) 宛先C0 6300 時間指定 0: 指定欄印字無

住所1 青森県八戸市 1: JPIクスリス・ヤマト運輸

住所2 1: 午前 2: 12-14 3: 14-16 4: 16-18 5: 18-20 6: 20-21

宛先名1 山本

宛先名2

部課名

担当者名

TEL 0178-XX-XXXX

その他 0: 指定欄印字無

1: カカル-(代引) 2: カカル-(代引)

JPIクスリス 1: 特急(元払) 2: ケル冷蔵 3: ケルもの(代引)

ヤマト運輸 1: ケル冷蔵 2: ケル冷蔵

曜日

送り状(送り状) 0: 西濃個人宛 1: 1枚 個口数 3/個口

送り状(荷札のみ) 1: 西濃運輸荷札/通 2: 2枚 個口数 3/個口

個口数 3/個口

送り状フォームAC0 荷札フォームAC0

01: 西濃個人宛 05: ヤマト運輸 11: 西濃荷札

02: カカル-(代引) 06: ヤマト外便

03: JPIクスリス(元払) 07: ヤマト運輸(荷主印字)

04: JPIクスリス(代引) 08: ヤマト外(荷主印字)

ユーザー様専用の送り状発行画面も作成可能！

419-517-1515

031-0021

0178-XX-XXXX

青森県八戸市

山本

個人宛

西濃運輸(株)

- 1件の送り状データから最大3書式の出力ができます。
- 発行枚数を書式ごとに指定できます。



例えば・・・

- 個口数から親伝票・個口ラベルの発行枚数を自動セット
- 西濃：親伝票 1 枚（固定）・個口数マイナス 1 → 個口ラベル枚数
- 時間帯指定の初期値を「午前中」にする
- お届け指定日から出荷予定日を自動セット
- 明細の梱包数（箱数）から個口数を計算

荷主欄の印字を自社以外（得意先・帳合先など）にしたい。

- 荷主欄の印字を「得意先」や「得意先のお得意様(帳合先)」に変更して印刷したい。
- 送り先によって、荷主の指定方法を変更したい。

The diagram shows a shipping label layout with the following sections:

- 宅配便** (Home Delivery) - Vertical label on the left.
- 〒** (Postal code) - Input fields at the top left.
- TEL** (Telephone number) - Input field below postal code.
- 送り先** (Delivery destination) - Options: A・得意先 (Customer), B・直送先 (Direct delivery), C・その他 (Other).
- 日付** (Date) and **時間** (Time) - Input fields for delivery date and time.
- 備考欄** (Remarks) - Text area for special instructions, e.g., "○月○日AM必着" (Must arrive on ○月○日 AM).
- 商品A**, **商品B**, **商品C** - Item names.
- 荷主欄** (Shipper) - Options: A・自社 (Self), B・得意先 (Customer), C・その他 (Other).
- 〒** (Postal code) - Input fields at the bottom left.

The screenshot shows the software interface for creating a shipping label. It includes fields for:

- 管理No (Management No.)
- 発先CO (Origin CO)
- 住所 (Address)
- 宛先名 (Recipient name)
- TEL (Telephone number)
- 納期 (Delivery date)
- 時間 (Time)
- 備考 (Remarks)
- 送り状No (Invoice No.)
- 送り先 (Delivery destination)
- TEL (Telephone number)

- 直送対応時に「自社」「得意先」のどちらを荷主欄に印字するかを選択できます。
- 荷主用項目は手入力可能なので、荷主を直接編集できます。

運送会社のシステムにデータ連携したい。

- 運送会社の専用システムに出荷データを入力する手間を省力化したい。
- 複数の運送会社の専用システムへの対応を、省力化したい。

販売管理ソフト

販売管理 仕入・在庫管理システム
商蔵奉行クラウド


PCA
商魂・商管
シリーズ

PCAクラウド
商魂・商管

PCAサブスク
商魂・商管

販売大臣NX

売上原価Pro



※標準対応

名鉄運輸	: こぐまくん
福山通運	: istar-2
日本郵便	: ゆうパックプリントR
第一貨物	: DENZOU
西濃運輸	: カンガルーマジックⅡ
新潟運輸	: 送り状らくらく印刷
佐川急便	: e飛伝シリーズ
久留米運送	: eレオカスタマーズ
ヤマト運輸	: B2
トナミ運輸	: イージーフ° Web

- 送助のデータを、各社の専用システムで読み取り可能なファイル（CSV形式）で書き出すことができます。
※送助から書き出したデータファイルの読み込みと送り状の発行は各社の専用システム側で行います。
- 上記以外の専用システムの対応についてもご相談ください。

販売管理の売上傳票上で荷物のお届け時間帯を指定したい。

時間指定、AM必着などの付帯情報も、売上傳票上で追記して印字したい。

部門コードを運送会社別時間帯指定に使用できます。（※要設定変更パック）

送助の運送会社データ書出機能で、部門を運送会社のお届け時間帯コードに自動変換。

<例> ヤマト運輸 B2クラウドの場合

部門コード	時間帯コード
1001	0812 (午前中)
1002	1416 (14-16時)
1003	1618 (16-18時)
1004	1820 (18-20時)
1005	1921 (19-21時)

※必着の場合は1099等別コードを用意し必着フラグに自動変換できます。

運送会社のシステムにデータ連携したい。(事例①)

● ① 複数荷主コード対応 (設定変更パックB以上)

商品区分や得意先区分での荷主コード自動変換。(全件取込で自動変換します)
出荷場所別の送り状データ自動仕分け機能。

↓
明細の出荷倉庫コード別に出荷データを作成し、運送会社に登録した荷主コードを自動で割り当てます。

● ② 帳合元の代入機能 (設定変更パックB以上)

売上傳票のプロジェクトコードを帳合元マスタとして使用。(上6桁を得意先コード・下6桁を連番とする)
送り状データ書出し時に、プロジェクト名を商品名1または摘要に代入して書き出す。

● ③ 入数・箱数、多明細対応 (現地設定調整費A以上)

商品名欄に奉行明細行の「商品名+入数+箱数+数量」を渡す。
※商品名よりも数値項目が大切な場合は商品名の余分な後半部分を削除する。

● ④ 渡せる項目や桁数が短いシステムへの対応

- 商品名で半角に変換可能な文字は全て自動で半角に変換する。(現地設定調整費A以上)
- ひらがなを全て半角カナに変換する。(現地設定調整費A以上)
- 商品名ではなく商品名2・3、商品区分を書き出す。(設定変更パックB以上)
- 複数行の商品名を1行にまとめる。(設定変更パックB以上)

運送会社のシステムにデータ連携したい。(事例②)

● ⑤ 名寄せ機能の追加

同じ出荷予定日で同じ得意先で同じ直送先の売上傳票は1つの出荷データにまとめる。
 まとめる際の条件追加にも対応いたします。
 明細毎の重量計算による総重量での別データ仕分け。
 温度帯別での別データ仕分け。(常温・クール便・冷凍便の種別で商品区分を使用。)

● ⑥ 梱包数の自動計算

○各明細行の箱数の合計を個数に渡す。
 ○各明細行の数量の合計を個数に渡す。
 ※何れの場合も売上区分が0以外はカウントしません。
 商品区分または商品コードに対する梱り数をマスタ化して、送助で取り込む際に、
 各行の梱包数を計算して合計を算出して、個数として書き出す。(設定変更パックB以上)
 また、その際に手入力した梱包数を優先する事も可能。

● ⑦ 運送会社の自動選択機能追加

都内で20kg以内は佐川、それ以外はヤマト。(設定変更パックB以上)
 運送会社別県別梱包数別タリフマスタテーブルの追加。(設定変更パックD以上)
 ⑥で算出した梱包数と送付先の場所により最安値の運送会社を自動選択する。

商品ラベル発行 事例紹介













売上明細 1 行ごとに、商品ラベルを作成したい。

- 売上傳票データの1明細毎に商品ラベルを発行したい。
- 発行の条件を箱数分にしたい。

- ラベル発行機能で、1明細毎の情報を出力することができます。
- 発行枚数は、数量分・箱数分を選択できます。

商品ラベルにバーコードを印刷したい。

- ・備考情報（ロット番号等）などをバーコード化して印刷できます。
- ・JANコード、CODE39、ITF、QR二次元バーコードなどのバーコード出力ができます。

<table border="1"> <tr><td>C-00001</td></tr> <tr><td>プリントTシャツ (コットン素材)</td></tr> <tr><td>M-WHITE NEO商事</td></tr> <tr><td style="text-align: right;">入数 1</td></tr> </table>	C-00001	プリントTシャツ (コットン素材)	M-WHITE NEO商事	入数 1	<table border="1"> <tr><td>1431 0023 T-SHOP株式会社</td></tr> <tr><td></td></tr> </table>	1431 0023 T-SHOP株式会社	
C-00001							
プリントTシャツ (コットン素材)							
M-WHITE NEO商事							
入数 1							
1431 0023 T-SHOP株式会社							
							
<table border="1"> <tr><td>C-00001</td></tr> <tr><td>プリントTシャツ (コットン素材)</td></tr> <tr><td>M-WHITE NEO商事</td></tr> <tr><td style="text-align: right;">入数 1</td></tr> </table>	C-00001	プリントTシャツ (コットン素材)	M-WHITE NEO商事	入数 1	<table border="1"> <tr><td>1431 0023 T-SHOP株式会社</td></tr> <tr><td></td></tr> </table>	1431 0023 T-SHOP株式会社	
C-00001							
プリントTシャツ (コットン素材)							
M-WHITE NEO商事							
入数 1							
1431 0023 T-SHOP株式会社							
							
<table border="1"> <tr><td>C-00001</td></tr> <tr><td>プリントTシャツ (コットン素材)</td></tr> <tr><td>M-WHITE NEO商事</td></tr> <tr><td style="text-align: right;">入数 1</td></tr> </table>	C-00001	プリントTシャツ (コットン素材)	M-WHITE NEO商事	入数 1	<table border="1"> <tr><td>1431 0023 T-SHOP株式会社</td></tr> <tr><td></td></tr> </table>	1431 0023 T-SHOP株式会社	
C-00001							
プリントTシャツ (コットン素材)							
M-WHITE NEO商事							
入数 1							
1431 0023 T-SHOP株式会社							
							
<table border="1"> <tr><td>C-00001</td></tr> <tr><td>プリントTシャツ (コットン素材)</td></tr> <tr><td>M-WHITE NEO商事</td></tr> <tr><td style="text-align: right;">入数 1</td></tr> </table>	C-00001	プリントTシャツ (コットン素材)	M-WHITE NEO商事	入数 1	<table border="1"> <tr><td>1431 0023 T-SHOP株式会社</td></tr> <tr><td></td></tr> </table>	1431 0023 T-SHOP株式会社	
C-00001							
プリントTシャツ (コットン素材)							
M-WHITE NEO商事							
入数 1							
1431 0023 T-SHOP株式会社							
							

業種別 事例紹介

アウトドア用品卸売業「SATOのバーコードプリンタで商品ラベルを印刷」

- ・ SATO社「Multi LABELIST」を使用せずに、送助で設計したラベルを直接印刷できます。
- ・ ラベルの仕様が公開されている、東急ハンズ等の専門店用のラベルも設計可能です。
- ・ 税別／税込の表記あり、なしなども自在にレイアウト可能です。

印刷用商品コードを JANコードで印刷

フォーム設計で 計算式が使用可能

商品名の半角スペース以降を 商品ラベルに印刷

用紙設定

計算式の設定
データ型: 文字型
MID\$(CSNG\$(@4),INSTR(CSNG\$(@4),"")+1,30)

用紙設定
用紙名: ハンズ用
印刷方向: 縦
印字基点補正: 縦基点 0, 横基点 0
機能寸法補正: カタオフセット 0, ハリオフセット 0, テイオフセット 0, 用紙ビョオフセット 0

コントロールプロパティ
計算式
プロパティ
表
JUラベル
左 4
上 26
幅 40
高さ 5.457
表示 はい
データ型 文字
式 MID\$(CSNG\$(@...
開始桁 1
式番号 0
桁数 16
行数 1
文字幅 2.5

項目名	行位置	2
1 ラベルID		
2 ラベル番号	[20]	20
3 商品コード	[40]	40
4 商品名	[60]	60
5 略称	[10]	10
6 商品コード2	[40]	20
7 商品名2	[40]	40
8 商品コード3	[40]	20
9 商品名3	[40]	20
10 商品コード4	[40]	20
11 商品名4	[40]	20
12 商品コード5	[40]	20

ラベルデザイン内容:
PONTIAXMAX HB800
12199
4513916121999
4513916121999
HB800 7-ミ
税抜 ¥23,000

ラベル印刷結果:
4513916121999
HB800 7-ミ
税抜 ¥23,000

食肉加工業 「内容量の異なる袋に貼る商品ラベルを一括印刷」

計算式を応用して、売伝の1明細毎に、内容量の異なる出荷ラベルを発行！

得意先CO	12345
得意先名	神奈川県物産株式会社
納品日補正	0
納品日	20250331
発行枚数	5
数量	200.00
袋サイズ1	50.00 × 3
袋サイズ2	30.00 × 1
袋サイズ3	20.00 × 1
袋サイズ4	0.00 × 0
袋サイズ5	0.00 × 0
余り	0.00
賞味期限補正	3
加工日補正	3

袋サイズと数量を指定

袋毎に内容量とラベルページを変えて印刷

加工日から賞味期限を自動計算

BSE用の識別番号をバーコード化

御見積やお問合せなど お気軽にご連絡ください

株式会社ヘキサード
営業部



03-6272-8577



info@hexard.co.jp